

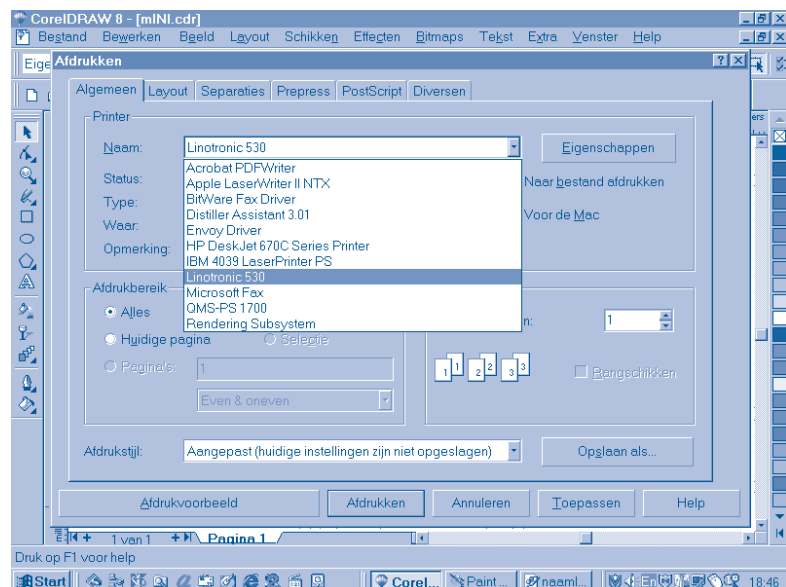
## PRINTERBESTAND MAKEN VOOR FILMBELICHTER

Een postscript-printerbestand is een bestand dat rechtstreeks door een filmbelichter uitgedraaid kan worden. Een .ps-bestand is niet meer te openen, in welk programma dan ook en het kan dus ook niet meer bewerkt worden. U als klant moet zeer goed weten wat de eisen zijn die een servicebureau stelt aan een postscript (.ps)-bestand. Een postscript-bestand maken is op zich niet moeilijk, maar een zekere kennis van grafische bestanden is zeker nodig. Met behulp van onderstaande instructies moet u in staat zijn zelf uw bestand om te zetten naar een .ps-bestand. Het is raadzaam om altijd contact op te nemen met ons bedrijf voor u de bestanden gaat aanleveren.

Als voorbeeld gebruiken we een Corel Draw-bestand. Dit is een tekenpakket dat vooral bij privé-gebruikers erg populair is. Voor het vervaardigen van drukwerk is het echter minder geschikt dan het vergelijkbare Adobe Illustrator waar de meeste drukkerijen en reclamebureaus mee werken.

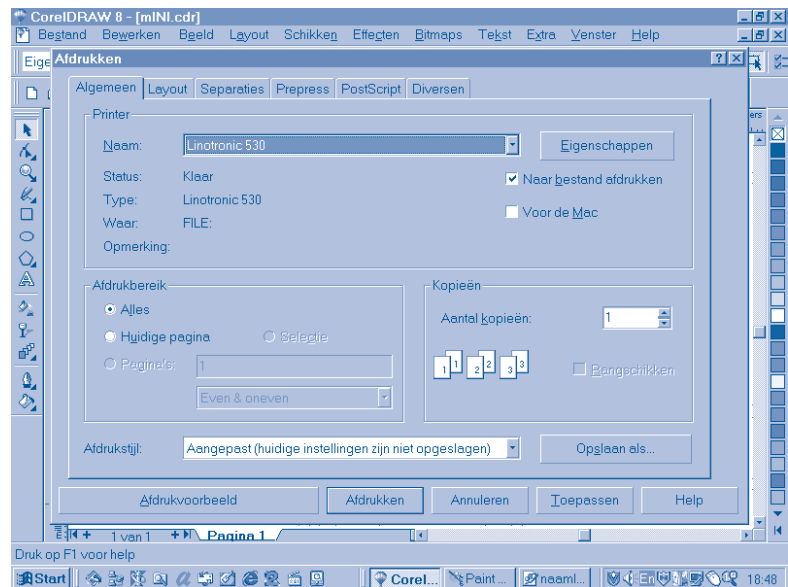
### Afdrukken naar bestand

- 🍏 Kies in het bestandsmenu de optie 'AFDRUKKEN'
- 🍏 Selecteer als printer de Linotronic 530, deze wordt bijgeleverd op de Windows installatie-CD.

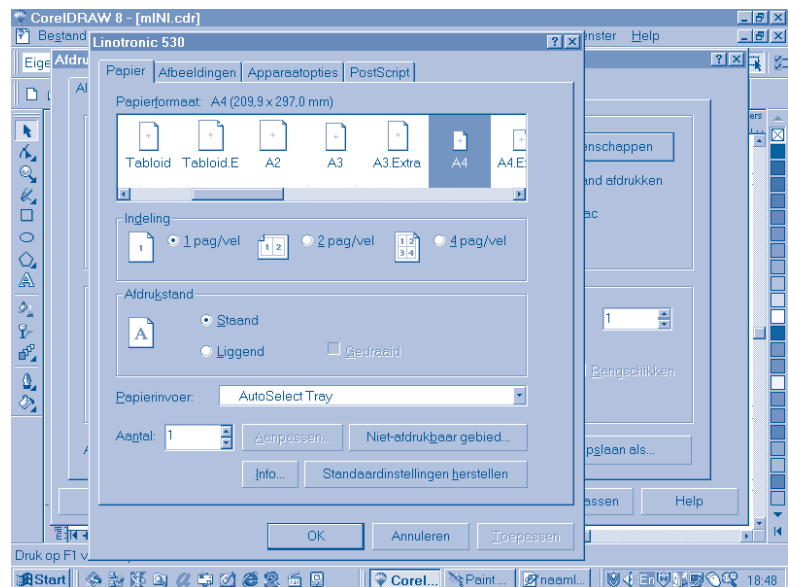


🍏 Vink de optie  
'Naar bestand afdrukken aan

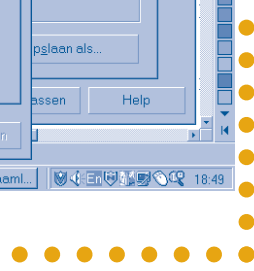
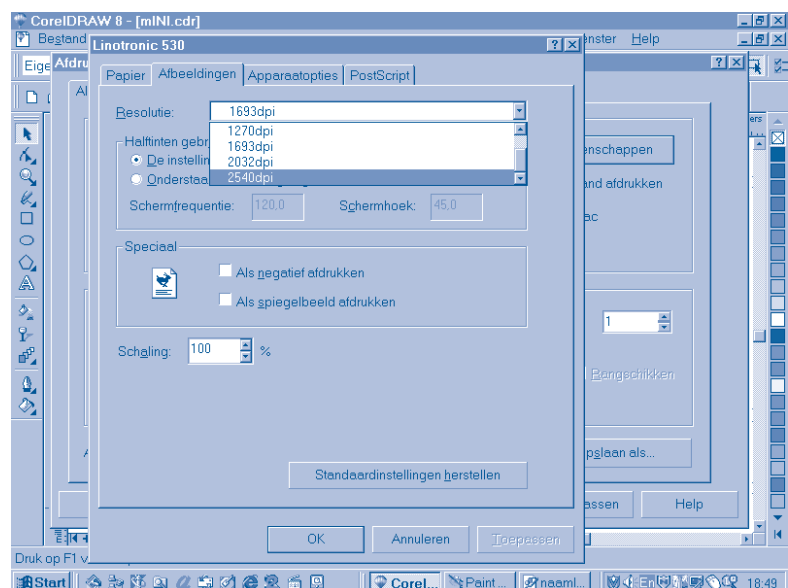
🍏 Klik op 'Eigenschappen



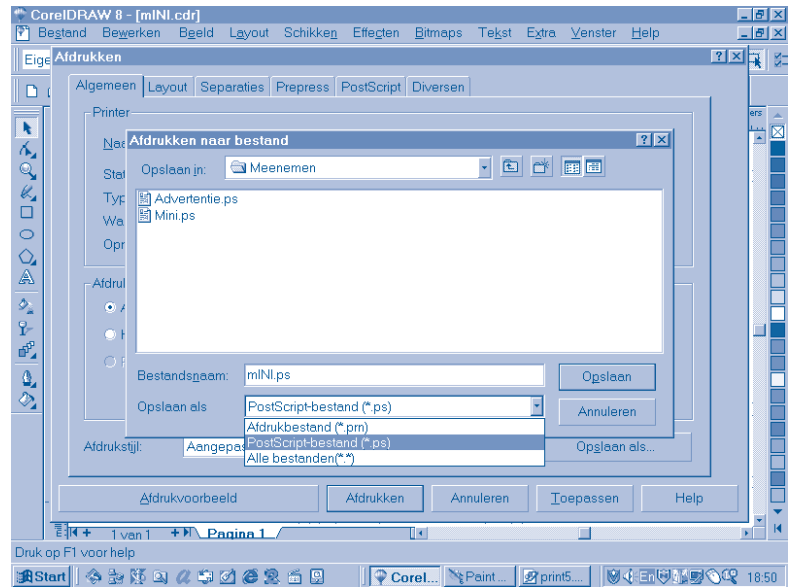
🍏 Kies bij 'Papierformaat' altijd een formaat dat groter is dan het uiteindelijke document moet worden. Dus heeft u iets gemaakt op A4-formaat, kies dan hier voor A4+ en let ook op of het een liggend of een staand document is. Bij 'Afdrukvoorbeeld' kunt u controleren of het document goed wordt afgedrukt.



🍏 Klik op het tabblad 'Afbeeldingen' en selecteer 2540 dpi. Filmbelichters kunnen deze hoge resolutie aan. Kies je voor een lagere resolutie dan zal het beeld minder scherp zijn. (Bijvoorbeeld bij cirkels zullen er kartels te zien zijn).



- Als u alle stappen goed heeft gevolgd en u klikt op 'Afdrukken', selecteer dan bij 'Opslaan als' - 'Postscript-bestand (.ps)'. Het printerbestand is nu klaar.



#### • INFORMATIE



#### DRUKKERIJ EDOPRINT BV

Schoolstraat 8

7751 GJ Dalen

T 0524-552539

F 0524-552096

E [info@edoprint.nl](mailto:info@edoprint.nl)

I [www.edoprint.nl](http://www.edoprint.nl)

